



**Analyse des appels d'offres
2007 diffusés par
GEOEXPERT**

**à partir de United Nations
Development Business**

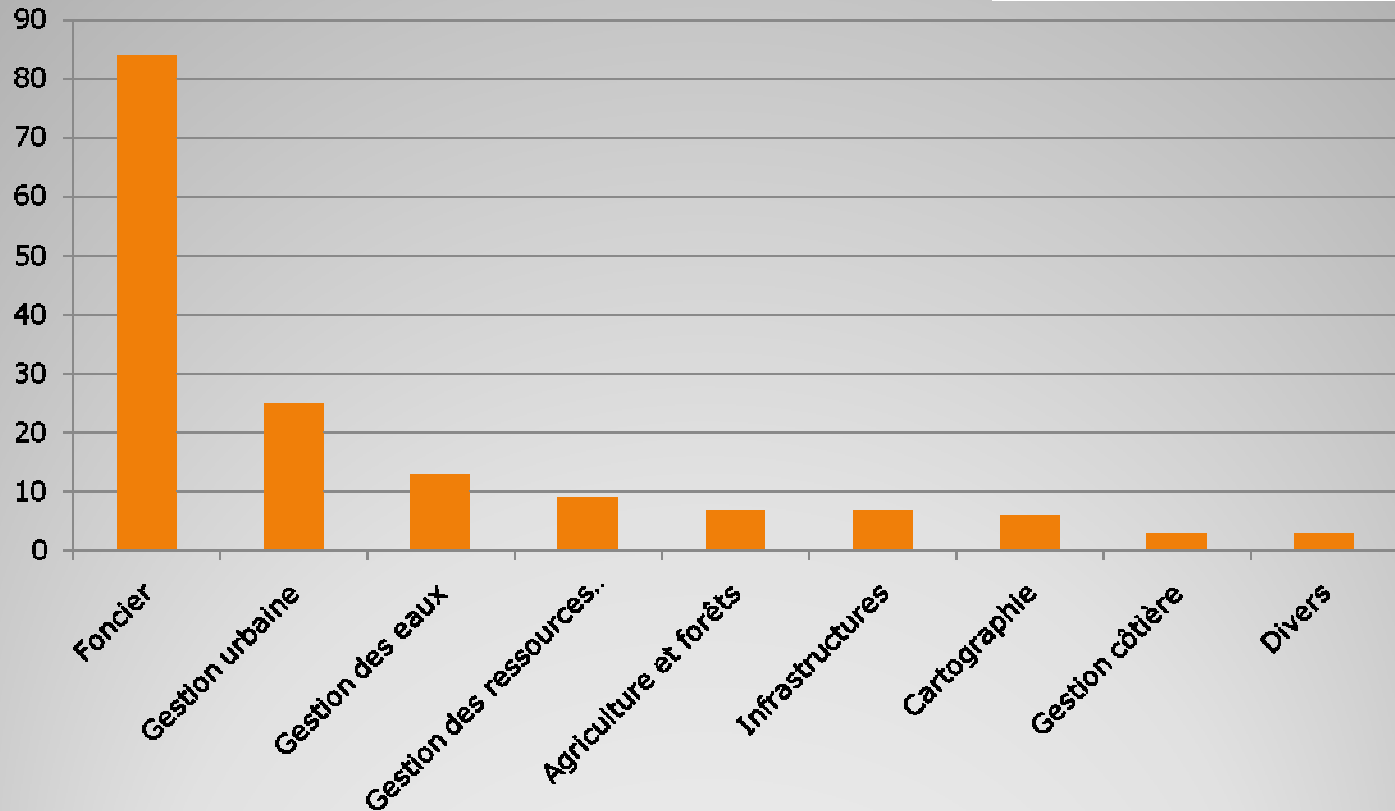
**par Rafic KHOURI
Secrétaire Général de Geoexpert**

Geoexpert: association de géomètres experts et de professions complémentaires exportateurs

Centres d'intérêt: problématiques foncières, cartographie et aménagement du territoire

Objet de la présentation: 157 avis identifiés et diffusés en 2007, soit environ 20% du nombre total des avis diffusés en un an par Geoexpert.

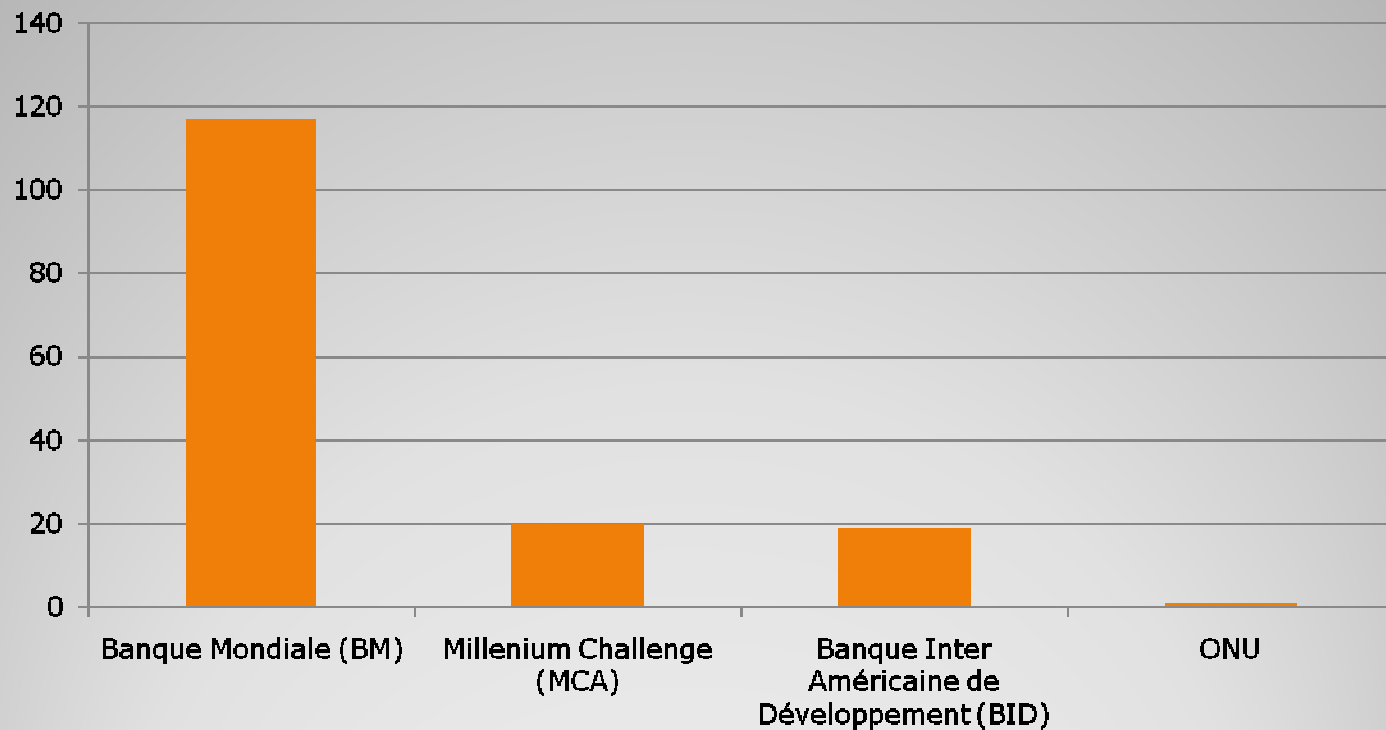
Source: UN Development Business: Banque Mondiale, Banque Inter Américaine de Développement, Millenium Challenge, ONU.



Avis par projet économique

Catégories de projets	Nombre d'avis (%)	Répartition par bailleurs de fonds
Foncier	84 (53,5%)	BM : 48 MCA : 19 BID : 17
Gestion urbaine	25 (15,9%)	BM : 24 BID : 1
Gestion des eaux	13 (8,3%)	BM : 12 ONU : 1
Gestion des ressources naturelles	9 (5,7%)	BM : 9
Agriculture et forêts	7 (4,5%)	BM : 7
Infrastructures	7 (4,5%)	BM : 7
Cartographie	6 (3,8%)	BM : 6
Gestion côtière	3 (1,9%)	BM : 3
Divers	3 (1,9%)	BM : 3
Total	157 (100%)	

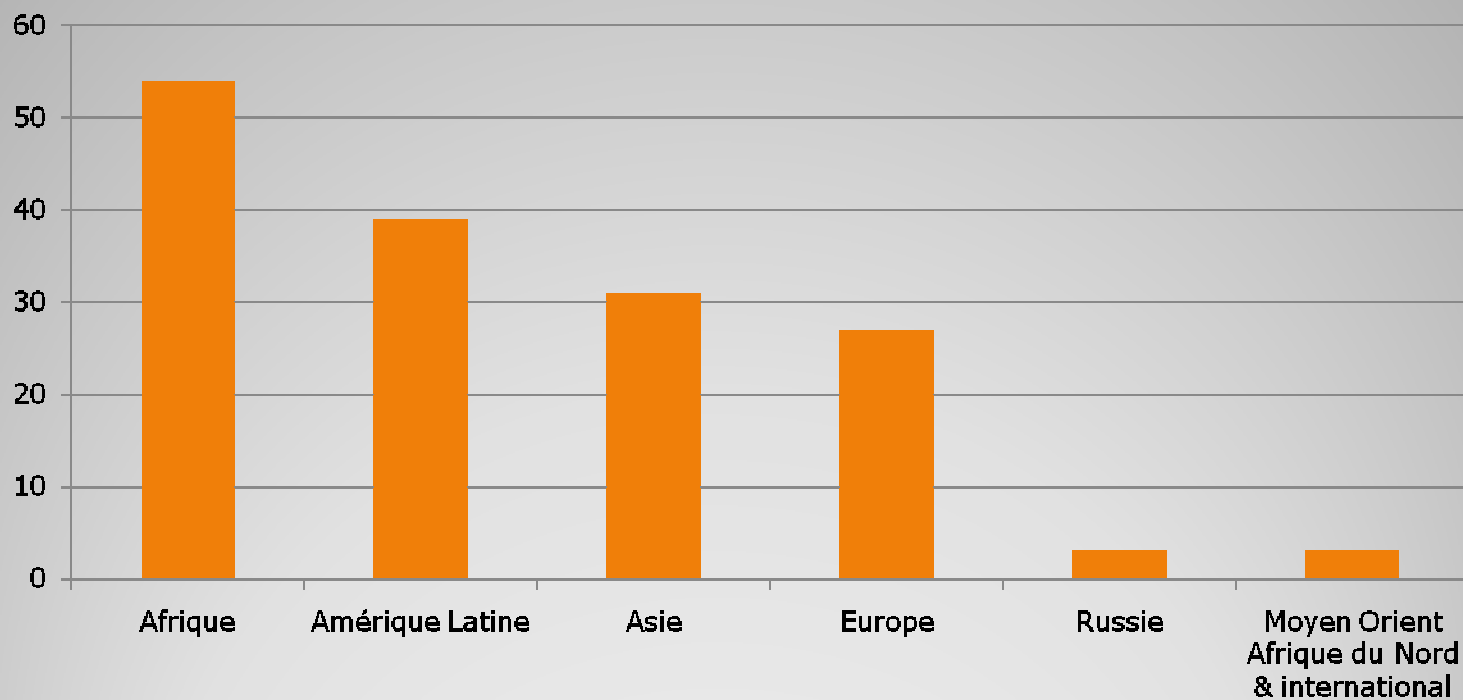
Répartition des avis par catégories de projets et par bailleurs de fonds



Répartition par bailleur de fonds

Baillleur de fonds	Nombre d'avis (%)	Répartition par projet
Banque Mondiale (BM)	117 (74,5%)	Foncier 48 ; gestion urbaine 23 ; gestion des eaux 12 ; gestion des ressources naturelles 9 ; cartographie 8 ; agriculture 6 ;
Millenium Challenge (MCA)	20 (12,7%)	Foncier 19 ; infrastructures 1
Banque Inter Américaine de Développement (BID)	19 (12,1%)	Foncier 17 ; gestion urbaine 1 ; infrastructures
ONU	1 (0,6%)	Gestion des eaux 1
Total	157 (100%)	

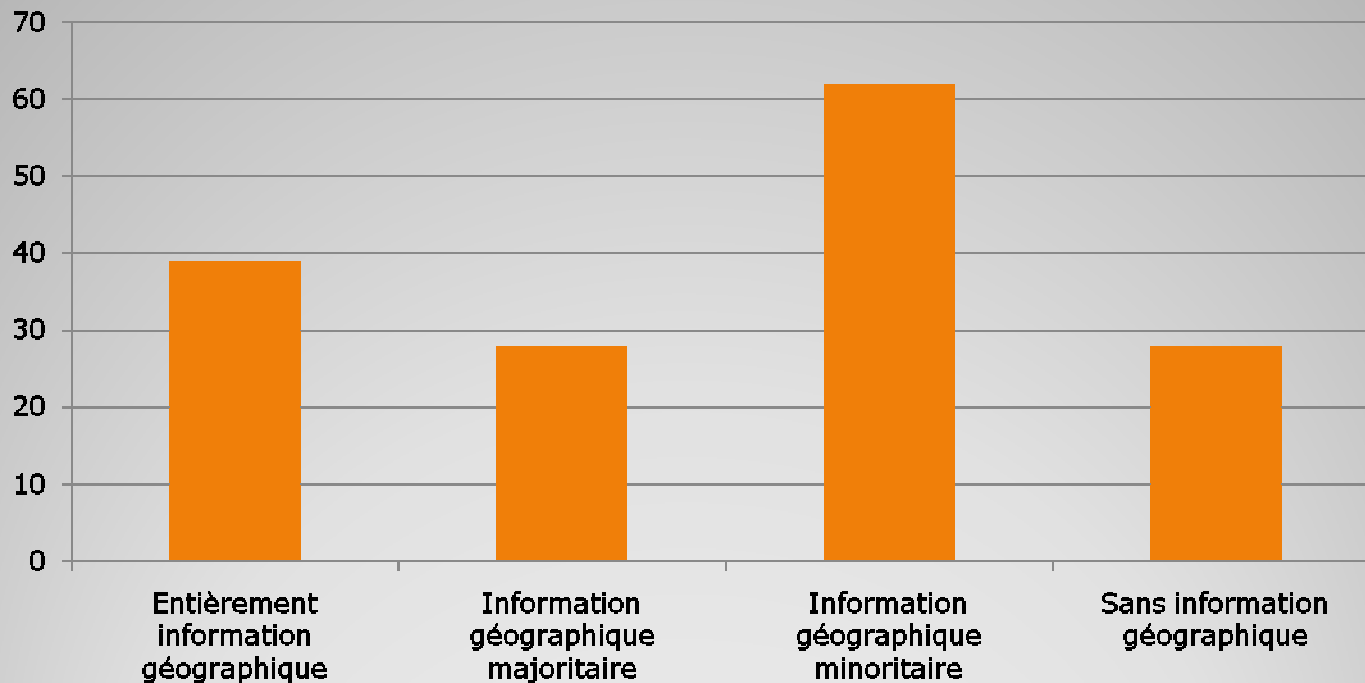
Répartition par bailleur de fonds et par catégorie de projet



Répartition par continent

Continent	Nombre d'avis (%)	Bailleurs de fonds
Afrique	54 (34,4%)	BM 38, MCA 15, ONU 1
Amérique Latine	39 (24,8%)	BID 19, BM 15, MCA 5
Asie	31 (19,7%)	BM
Europe	27 (17,2%)	BM
Russie	3 (1,9%)	BM
Moyen Orient Afrique du Nord & international	3 (1,9%)	BM
Total	157 (100%)	

Répartition par continent et par bailleur de fonds



Importance relative de l'information géographique

Niveau d'importance	Nombre d'avis (%)
Entièrement information géographique	39 avis (24,8%)
Information géographique majoritaire	28 avis (17,8%)
Information géographique minoritaire	62 avis (39,5%)
Sans information géographique	28 avis (17,8%)
Total	157 avis (99,9%)

Importance relative de l'information géographique

Conclusions:

Les projets fonciers sont quantitativement les plus nombreux, suivis de la gestion urbaine

Le bailleur de fonds le plus important quantitativement est la Banque Mondiale, suivie du MCA

Les continents les plus concernés par les avis sont dans l'ordre l'Afrique et l'Amérique Latine

Les avis entièrement consacrés à l'IG ajoutés à ceux qui comportent majoritairement de l'IG font à peine plus que ceux qui où l'IG est minoritaire (43%-40%)

L'IG est un outil de connaissance et d'aide à la décision d'importance croissante, mais ne constitue pas (encore?) un objectif de développement.

Merci de votre attention

Rafic Khouri

geoexpert@geometre-expert.fr

Tél. 01 53 83 88 12