Expertises Territoires

Guide utilisateur

Mars 2022

Expertises Territoires

Table des matières

01. S’inscrire sur Expertises.Territoires et accéder à sa communauté

02. Présentation des espaces communautaires

1. Page d’accueil
2. Planifier des événements
3. Poser des questions / apporter des réponses
4. Explorer les ressources de la communauté
5. Faire de la veille

03. Présentation des groupes de travail

1. Page d’accueil
2. Consulter l’annuaire des membres du groupe
3. Planifier des événements
4. Gérer ses projets
5. Explorer les ressources du groupe

04. Renseigner son profil

RÉPUBLIQUE FRANÇAISE
Liberté
Égalité
Fraternité

Expertises Territoires

01. S’inscrire sur Expertises.Territoires et accéder à sa communauté

RÉPUBLIQUE FRANÇAISE
Liberté
Égalité
Fraternité

S'inscrire sur la Plateforme Expertises.Territoires

Etape 1

Accéder à la Plateforme Expertises.Territoires en suivant le lien :
www.expertises-territoires.fr

Etape 2

Accéder à la **page de création de compte**

Cliquer sur "Je m'inscris"

S’inscrire sur la Plateforme Expertises.Territoires

Etape 3

Créer un compte pour vous inscrire sur Expertises.Territoires

1

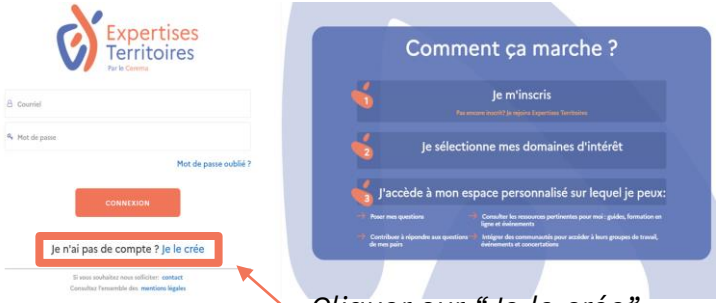

Cliquer sur “Je le crée”

2

Renseigner les informations puis cliquer sur “Connexion”

Rappel : Expertises.Territoires est un site professionnel, nous vous invitons à utiliser <u>votre adresse mail professionnelle</u> pour vous inscrire

S’inscrire sur la Plateforme Expertises.Territoires

Etape 4

S’inscrire sur Expertises.Territoires en renseignant vos informations

1

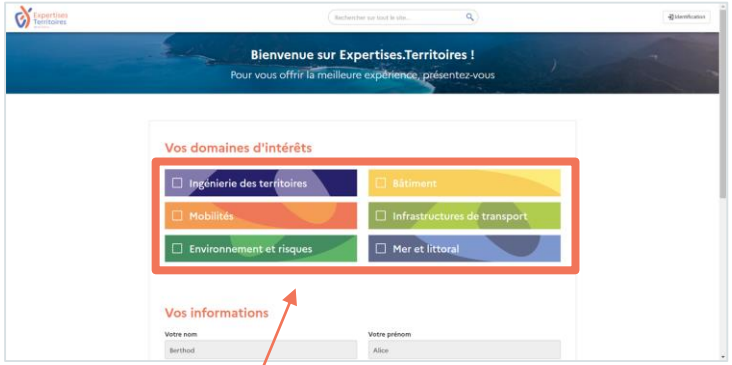

Sélectionner vos domaines d’intérêt en cochant les cases en face de chacun

2

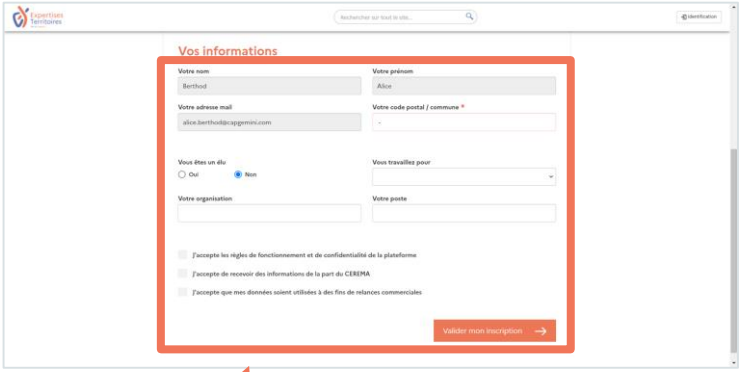

Renseigner l’ensemble des cases puis cliquer sur “Valider mon inscription”

Pourquoi sélectionner des domaines d’intérêt ?
Cette sélection vous permettra d’accéder aux communautés et aux contenus en lien avec ce qui vous intéresse. Vous pouvez en sélectionner autant que vous le souhaitez.

RÉPUBLIQUE FRANÇAISE
Liberté
Égalité
Fraternité

Expertises Territoires

Accéder à sa communauté sur la Plateforme Expertises.Territoires

1 *Rechercher Applisat dans la barre du haut*

2 *Cliquer sur la communauté Applisat*

3 *Faire une demande d'inscription (validée rapidement par les administrateurs)*

RÉPUBLIQUE FRANÇAISE
Liberté
Égalité
Fraternité